

令和5年度 夏の研修（初任研を除く）の地域別参加状況一覧

形態	研修名	参加者計（人）			地域別構成比（％）			
		東部	中部	西部	東部	中部	西部	
会場	2年目教員	180	60	70	50	33.3	38.9	27.8
会場	3年目教員	131	47	45	39	35.9	34.4	29.8
会場	主任教員	164	40	90	34	24.4	54.9	20.7
会場	ミドルリーダー	90	23	56	11	25.6	62.2	12.2
会場	理解・発展推進	90	9	64	17	10.0	71.1	18.9
<会場型計>		655	179	325	151	27.3	49.6	23.1
リモート	教育研究講座（4～7年）	313	69	150	94	22.0	47.9	30.0
ハイブリッド*	教育研究講座（8年～）	257	55	159	43	21.4	61.9	16.7
	うち会場	143	15	108	20	10.5	75.5	14.0
	オンライン	114	40	51	23	35.1	44.7	20.2
ハイブリッド*	乳幼児教育	297	67	164	66	22.6	55.2	22.2
	うち会場	162	26	109	27	16.0	67.3	16.7
	オンライン	135	41	55	39	30.4	40.7	28.9
ハイブリッド*	教育研究大会	268	39	189	40	14.6	70.5	14.9
	うち会場	156	12	131	13	7.7	84.0	8.3
	オンライン	112	27	58	27	24.1	51.8	24.1
<ハイブリッド*計>		822	161	512	149	19.6	62.3	18.1
うち会場		461	53	348	60	11.5	75.5	13.0
オンライン		361	108	164	89	29.9	45.4	24.7
サテライト	特別支援教育	306	70	177	59	22.9	57.8	19.3
<<合計>>		2,096	479	1,164	453	22.9	55.5	21.6

<参考1> 地域別教職員数

教職員数	5,125	1,346	2,182	1,597	26.3	42.6	31.2
------	-------	-------	-------	-------	------	------	------


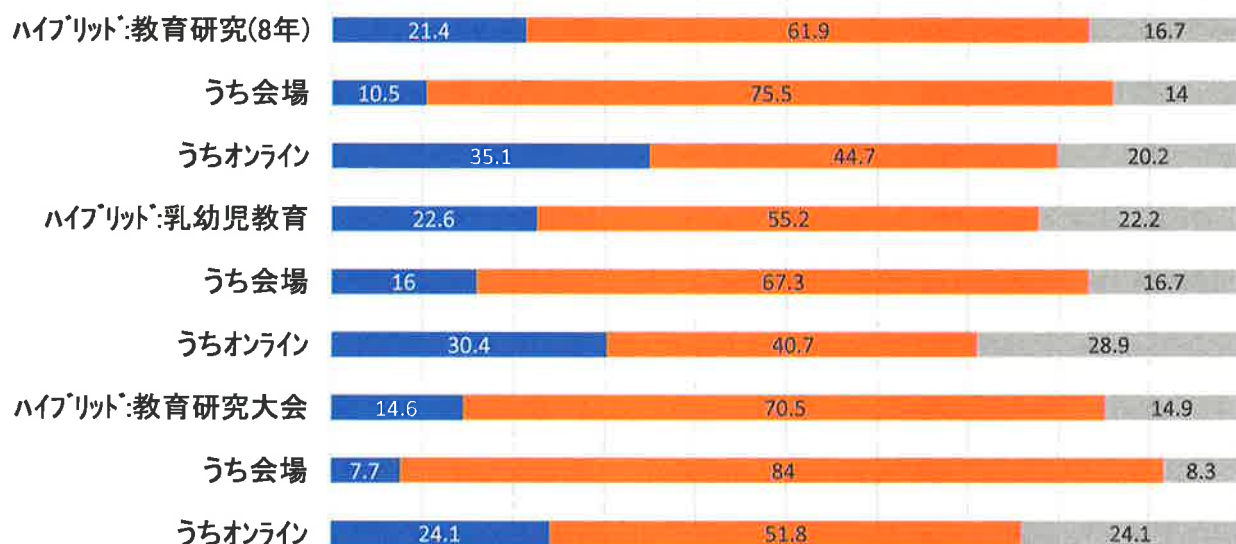
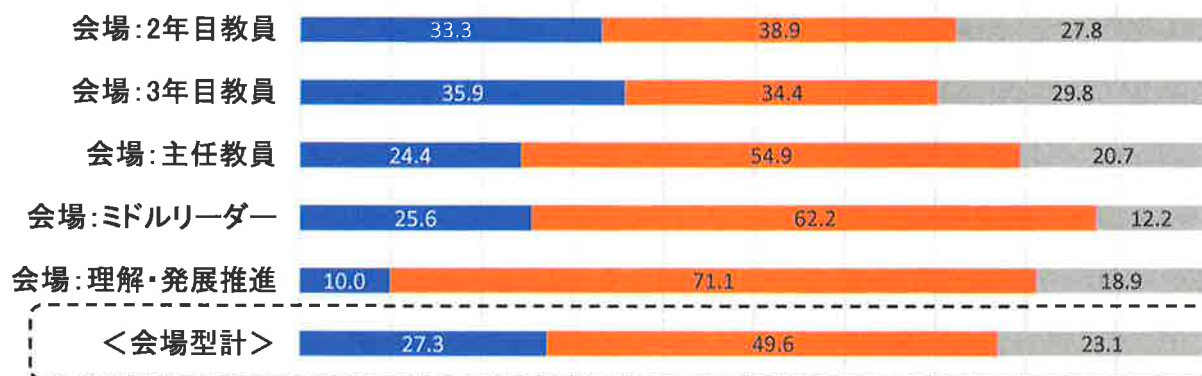
<参考2> 地域別幼稚園・こども園数

園数	229	63	101	65	27.5	44.1	28.4
うち幼稚園	131	36	52	43	27.5	39.7	32.8
こども園	98	27	49	22	27.6	50.0	22.4

夏の研修（初任研除き）地区別参加割合（％）

■ 東部 ■ 中部 ■ 西部

0% 10% 20% 30% 40% 50% 60% 70% 80% 90% 100%



令和5年度 夏の研修会（初任研をのぞく）地域別参加状況グラフ

